


# Internet Explorer6.0をご利用の方へ

ログイン後に以下の画面が表示された方は【手順1】に沿ってインターネットオプションのセキュリティの設定を変更してください。



### 取り消されたアクション

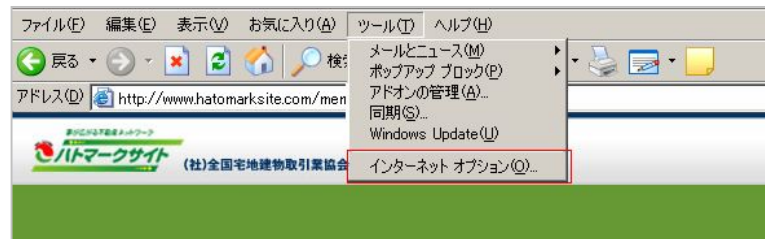
Internet Explorer は、要求された Web ページにリンクできませんでした。要求された Web ページは現在、利用できない可能性があります。

次のことを試してください:

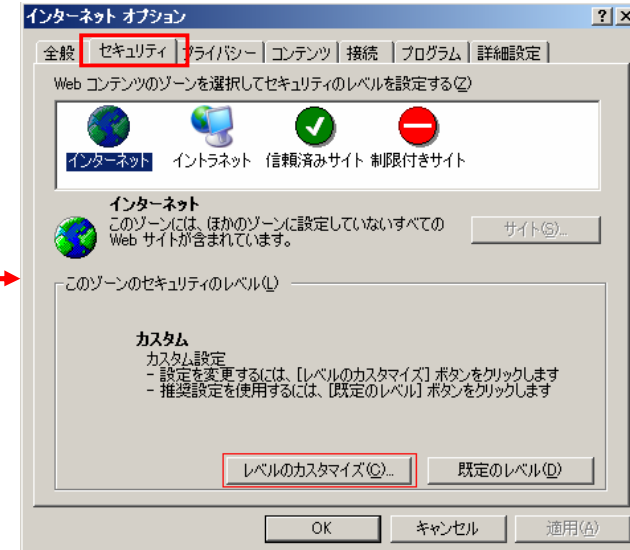
- [更新] ボタンをクリックするか、後でやり直してください。
- 以前にこのページを表示したことがあり、コンピュータに保存したものを表示する場合は、[ファイル] メニューの [オフライン作業] をクリックしてください。
- Internet Explorer のオフライン参照については、[ヘルプ] メニューの [目次とキーワード] をクリックしてください。

Internet Explorer

## 【手順1】ツールメニューからインターネットオプションを選択



## 【手順2】セキュリティ内のレベルのカスタマイズを選択



## 【手順3】「混在したコンテンツ表示する」を“有効にする”に設定し、再度ログインしてください

