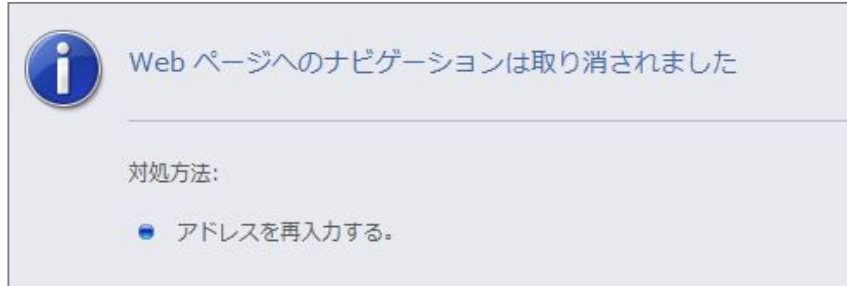
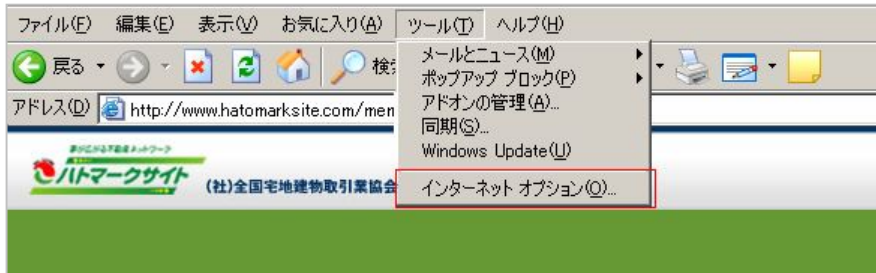


# Internet Explorer7.0またはInternet Explorer8.0をご利用の方へ

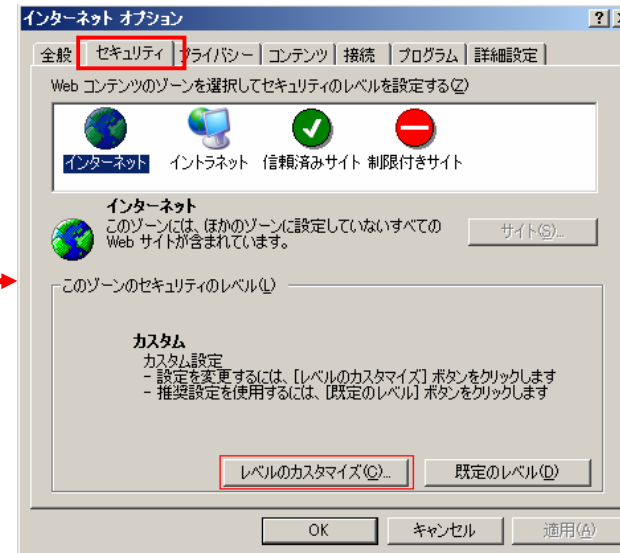
ログイン後に以下の画面が表示された方は【手順1】に沿ってインターネットオプションのセキュリティの設定を変更してください。



【手順1】ツールメニューからインターネットオプションを選択



【手順2】セキュリティ内のレベルのカスタマイズを選択



【手順3】「混在したコンテンツ表示する」を“有効にする”に設定し、再度ログインしてください

